

## AUGMENTS DE PREUS DE LES MATÈRIES PRIMERES

Com es va anunciar al Memoràndum de la reunió de la Comissió de Costos de 21 de gener del 2021, si durant el segon trimestre de l'any 2020 les **matèries primeres** van experimentar caigudes de preus històriques en els mercats internacionals com a conseqüència de l'aturada de l'activitat i de la caiguda de la confiança dels agents econòmics, ja durant el tercer trimestre de l'any els preus van augmentar sostingudament a causa de la forta demanda de la Xina i altres països, que han estat impulsant massivament l'obra pública com a política anticíclica de la crisi econòmica (veure annex, evolució del preu de diverses matèries primeres a 8-3-2021 i a 21-1-2021, i a continuació el Bloomberg Commodity Index).



Aquesta mateixa demanda ha disparat el **preu de l'acer**, per exemple. Segons l'índex ANIFER el corrugat havia augmentat a gener del 2021 un 41% des de novembre del 2020. Al febrer, l'increment respecte a novembre va ser del 29%. Aquesta alça es deu a l'augment del preu de la ferralla en tots els mercats internacionals a causa de la disminució dels estocs (vegeu a Annex 2 la gràfica d'evolució de l'índex ANIFER).

Segons els analistes, les **causes d'aquest augment sostingut dels preus** poden ser les següents:

- El preu de les matèries primeres van caure en picat com a conseqüència de la pandèmia (veure gràfica de 5 anys de l'Index Bloomberg) i amb l'inici de la recuperació econòmica degut a la introducció de les vacunes la demanda s'ha disparat.
- La demanda s'ha augmentat significativament perquè els ciutadans porten un any estalviant, els governs estan aprovant enormes plans d'estímuls i les empreses necessiten reabastir-se.
- Per part de l'oferta, tots els mercats de matèries primeres estan en dèficit estructural, excepte el cacao i el zinc, i com a conseqüència es produeixen forts impulsos inflacionistes, també en el petroli.

- La constant pujada que està experimentant el barril de petroli Brent, que s'ha disparat des dels mínims d'abril del 2020 (ha superat ja els 66 dòlars i els analistes preveuen que tocarà els 70 en el segon semestre del l'any) està impulsant els preus d'altres matèries primeres, com és el cas del coure, l'acer, la plata, l'alumini i els cereals.
- L'augment dels preus d'importació a causa de les restriccions de mobilitat també està suposant un repunt dels costos de producció i comercialització.
- L'augment dels costos pot dificultar la recuperació perquè amenaça el consum i la competitivitat empresarial.
- Altres causes de l'increment de preus de les matèries primeres:
  - Competència de les infraestructures. La major despesa dels governs de tot el món se centrarà en bona part en les infraestructures, sector que també és intensiu en l'ús de metalls.
  - Transició verda. El pla de recuperació de la Unió Europea centrat en les energies renovables va forçar el desenvolupament i inversions en sectors intensius en l'ús de metalls, com ara els necessaris per a la fabricació d'aerogeneradors o la plata, que s'usa en els panells solars .
  - Baixos rendiments financers. Molts productes financers estan travessant una època de rendiments negatius, el que fa que els inversors se centrin en els actius com les matèries primeres.
  - Por a la inflació. Una possible tendència a la impressió excessiva de diners per part dels bancs centrals ha fet reaparèixer la por a la inflació i la recerca d'actius que actuïn com a cobertura davant la mateixa.
  - Producció reduïda. Com en tots els negocis, la pandèmia va reduir la producció d'aquests metalls, però encara més enllà ha posat en dubte l'estabilitat política de bona part dels països productors causa de la posterior crisi econòmica, el que pot afectar les inversions futures.

Pel que fa a l'**evolució més recent del preu de l'acer**, segons la Revista Acermetal d'1 de març, l'acer corrugat B 500 S-16, per exemple, el gener va augmentar de preu un 24%, el febrer 13%, i el març va caure un 12%. El perfil estructural IPN200, per exemple, el gener va augmentar de preu un 18%, el febrer 12%, i el març va caure un 5%.

L'**evolució futura dels preus de les matèries primeres** és difícil de predir perquè és volàtil i depèn de molts factors, un dels quals és l'especulació. Un indicador de l'evolució possible ens el pot proporcionar el mercat de futurs de matèries primeres. Es tracta d'un derivat financer considerat per molts com complex que consisteix en què l'inversor i el mercat signen un acord per comprar o vendre un actiu en un moment específic en el futur a un preu determinat (seria com una compravenda ajornada en el temps que atendria a béns de consum d'origen vegetal, animal, metall, energètic i mineral). A l'enllaç següent es poden visualitzar l'execució dels futurs en temps real.

<https://es.investing.com/commodities/real-time-futures>

Els analistes mantenen que els preus es poden mantenir a l'alça fins que la recuperació de l'economia global es consolidi i s'eixugui el xoc inicial de demanda.



CAMBRA OFICIAL  
CONTRACTISTES  
OBRES  
CATALUNYA

Fonts:

<https://www.bloomberg.com/quote/BCOM:IND>

<https://www.eleconomista.es/mercados-cotizaciones/noticias/11081027/03/21/Goldman-Sachs-espera-fuertes-alzas-en-las-materias-primas-por-el-aumento-de-demanda-postpandemia.html>

[https://cincodias.elpais.com/cincodias/2021/02/25/opinion/1614282275\\_994070.html](https://cincodias.elpais.com/cincodias/2021/02/25/opinion/1614282275_994070.html)

[https://www.niusdiario.es/economia/motor/alza-precio-aluminio-acero-amenaza-produccion-vehiculos\\_18\\_3094095304.html](https://www.niusdiario.es/economia/motor/alza-precio-aluminio-acero-amenaza-produccion-vehiculos_18_3094095304.html)

<https://www.bolsamania.com/noticias/analisis-tecnico/petroleo-recupera-niveles-pre-pandemia-ataca-maximos-2020--7832652.html>

<https://www.wsj.com/articles/finance-chiefs-look-to-price-increases-to-offset-higher-commodities-costs-11615199401>

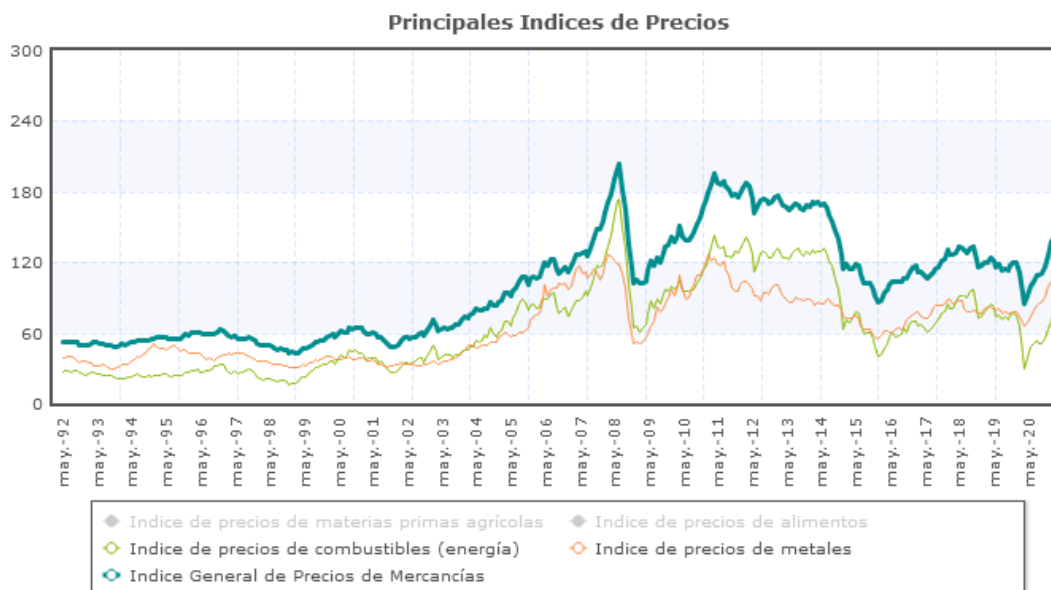
<https://www.cnbc.com/2021/03/04/bhp-ceo-mike-henry-economic-outlook-stronger-than-we-were-expecting.html>

<https://www.msn.com/en-au/money/news/australia-and-nz-dollars-buoyed-by-us-stimulus-commodities/ar-BB1eI0KF>

<https://www.msn.com/en-us/money/markets/protectionism-around-natural-resources-is-surg-ing-and-could-spell-danger-for-commodities/ar-BB1egNZg>

## ANNEX 1

### ÍNDEX DE PREUS DE LES MATERIES PRMERES. DADES MÉS RECENTS

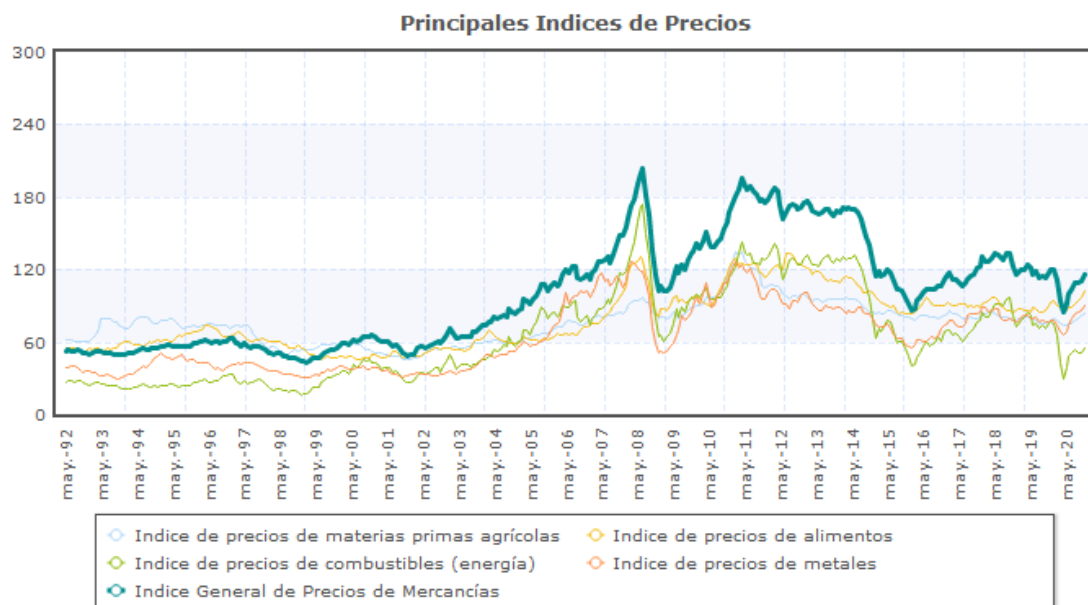


Commodity	1 Month Change	12 Month Change	Year to Date Change
Indice de precios de materias primas agrícolas	1,55 %	11,76 %	1,55 %
Indice de precios de alimentos	0,95 %	26,24 %	0,95 %
Indice de precios de alimentos y bebidas	2,85 %	17,54 %	2,85 %
Indice de precios de bebidas	1,03 %	4,95 %	1,03 %
Indice de precios de combustibles (energía)	14,30 %	21,94 %	14,30 %
Indice de precios de insumos industriales	2,00 %	43,87 %	2,00 %
Indice de precios del petróleo crudo	13,25 %	7,69 %	13,25 %
Indice de precios de metales	3,58 %	45,88 %	3,58 %
Indice de precios de no-combustibles	2,46 %	28,25 %	2,46 %
Indice General de Precios de Mercancías	2,41 %	26,78 %	2,41 %

Commodity	1 Month Change	12 Month Change	Year to Date Change
Diesel	13,52 %	10,23 %	13,52 %
Fueloil	13,07 %	5,10 %	13,07 %
Gas natural	89,89 %	166,84 %	89,89 %
Gas natural licuado de Indonesia	0,67 %	-9,30 %	0,67 %
Gas natural ruso	-15,27 %	111,68 %	-15,27 %
Gasolina	12,67 %	11,46 %	12,67 %
Gasolina de aviación	12,75 %	6,10 %	12,75 %
Gasolina reformulada	10,16 %	-1,57 %	10,16 %
Petróleo crudo	12,80 %	13,33 %	12,80 %
Petróleo crudo Brent	13,58 %	12,65 %	13,58 %
Petróleo crudo Dubai Fateh	11,47 %	10,75 %	11,47 %
Petróleo crudo oeste de Texas intermedio	13,36 %	16,88 %	13,36 %
Propano	4,87 %	127,96 %	4,87 %
Cobre, cátodos grado A	6,26 %	48,93 %	6,26 %
Estaño	20,05 %	59,68 %	20,05 %
Mineral de hierro	-2,87 %	87,92 %	-2,87 %
Níquel	4,04 %	46,15 %	4,04 %
Oro	-3,15 %	13,22 %	-3,15 %
Plata	5,45 %	52,63 %	5,45 %
Plomo	3,25 %	11,08 %	3,25 %
Uranio	-4,02 %	16,08 %	-4,02 %
Zinc	1,45 %	29,87 %	1,45 %

Font: <https://www.indexmundi.com/es/precios-de-mercado/>

## ÍNDEX DE PREUS DE LES MATERIES PRIMERES. DADES A 21-1-2021



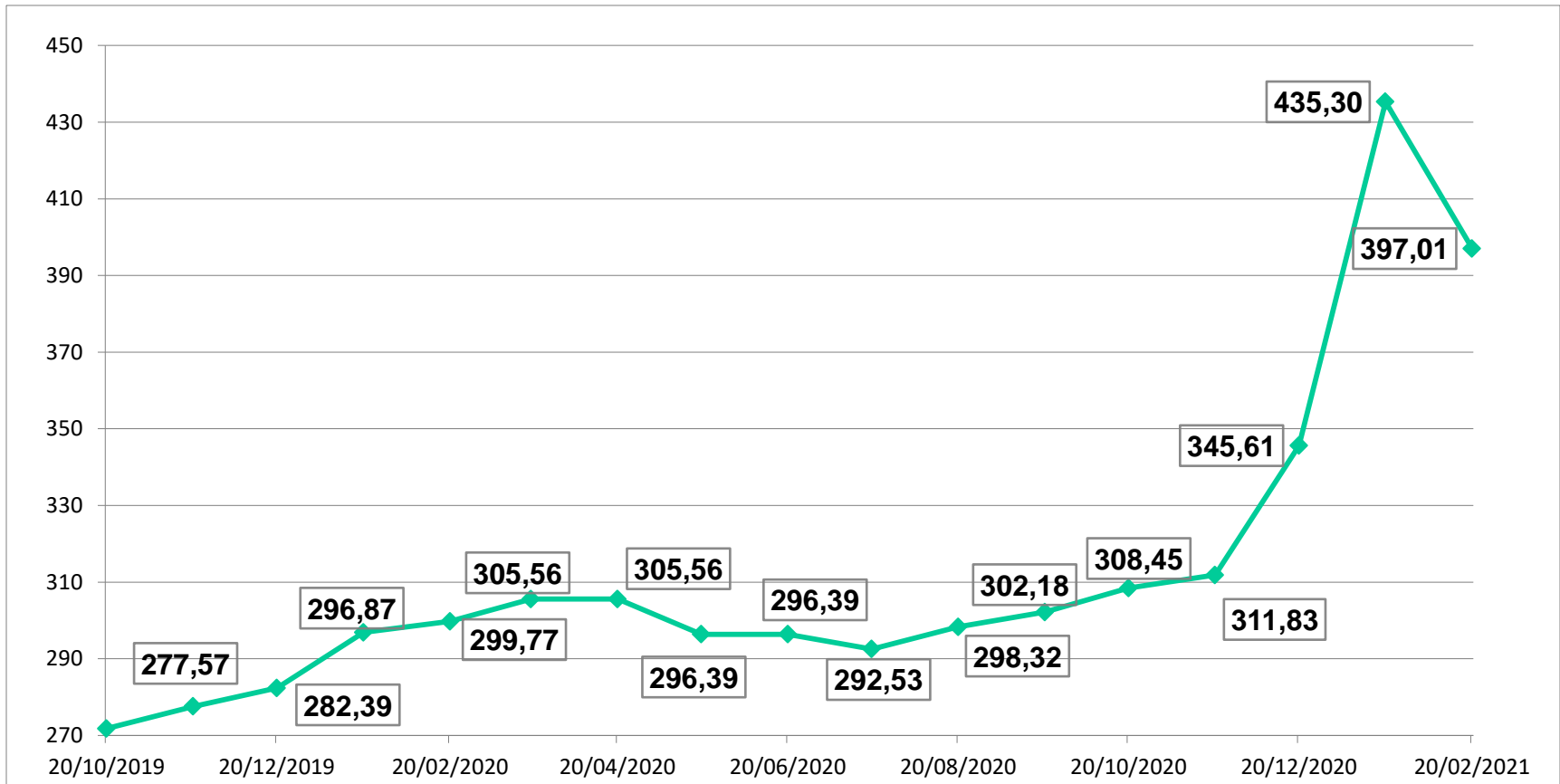
Commodity	1 Month Change	12 Month Change	Year to Date Change
Índice de precios de materias primas agrícolas	2,14 %	9,32 %	6,40 %
Índice de precios de alimentos	5,57 %	13,84 %	8,99 %
Índice de precios de alimentos y bebidas	2,60 %	7,66 %	2,77 %
Índice de precios de bebidas	-0,40 %	0,98 %	0,62 %
Índice de precios de combustibles (energía)	6,41 %	-26,88 %	-26,72 %
Índice de precios de insumos industriales	4,46 %	20,61 %	15,30 %
Índice de precios del petróleo crudo	5,80 %	-32,06 %	-33,25 %
Índice de precios de metales	5,60 %	18,45 %	16,19 %
Índice de precios de no-combustibles	4,45 %	13,08 %	10,01 %
Índice General de Precios de Mercancías	3,94 %	-1,62 %	-3,76 %
Carbón australiano térmico	7,57 %	-6,22 %	-9,82 %
Carbón sudafricano	13,75 %	-5,69 %	-15,42 %
Diesel	7,54 %	-35,80 %	-33,14 %
Fueloil	5,55 %	-39,43 %	-36,85 %
Gas natural	18,64 %	-1,51 %	28,57 %
Gas natural licuado de Indonesia	0,32 %	-38,15 %	-37,21 %
Gas natural ruso	-1,02 %	-6,02 %	33,33 %
Gasolina	-0,92 %	-30,97 %	-28,44 %
Gasolina de aviación	8,21 %	-37,88 %	-36,24 %
Gasolina reformulada	5,21 %	-31,63 %	-28,85 %
Petróleo crudo	6,02 %	-29,97 %	-31,36 %
Petróleo crudo Brent	6,82 %	-31,10 %	-32,03 %



Aluminio	7,15 %	9,04 %	9,15 %
Barras de acero			
Cobre, cátodos grado A	5,29 %	20,63 %	17,21 %
Estaño	1,90 %	13,39 %	8,77 %
Mineral de hierro	3,82 %	46,34 %	29,87 %
Níquel	3,73 %	4,19 %	17,03 %
Oro	-1,79 %	26,89 %	19,58 %
Plata	-0,62 %	40,24 %	34,00 %
Plomo	7,85 %	-5,22 %	-0,43 %
Uranio			
Zinc	9,46 %	10,15 %	13,48 %

Font: <https://www.indexmundi.com/es/precios-de-mercado/>

## Evolución de los Precios del Corrugado - Índice ANIFER



**Asociación Nacional de Industriales de Ferralla**

<http://www.anifer.es>

[info@anifer.es](mailto:info@anifer.es)

639422210